



Secretaría
de Agroindustria



Ministerio de Producción y Trabajo
Presidencia de la Nación

Boletín Agrometeorológico
ISSN 1851-1783



INTA General Cabrera

General Cabrera: Latitud: 32° 48 / Longitud: 63° 52 / Altura s,n,m, 296 m

Mes: Agosto 2019

Días	Temperatura del Aire		Lluvia (mm)	ETO* (mm)	Viento	
	mínima	máxima			Velocidad máxima	Dirección
1	5.7	18.0	0.0	2.8	29.0	SSW
2	1.1	16.9	0.0	3.2	20.9	WSW
3	-1.9	19.8	0.0	2.6	17.7	NE
4	1.4	21.1	0.0	3.7	38.6	NNE
5	5.4	22.3	0.0	4.2	33.8	NNE
6	3.2	22.5	0.0	3.3	29.0	NNE
7	2.9	15.1	0.0	2.6	24.1	WSW
8	6.3	11.6	0.0	1.6	19.3	SW
9	0.1	14.9	0.0	1.8	14.5	SSE
10	-0.4	20.1	0.0	3.2	24.1	NNE
11	-1.3	20.6	0.0	2.3	19.3	SE
12	1.8	16.3	0.0	2.9	25.7	SSW
13	-3.7	12.1	0.0	1.9	20.9	ENE
14	-1.6	14.3	0.0	2.9	38.6	NNE
15	-2.6	18.3	0.0	2.2	25.7	NNE
16	1.4	21.4	0.0	2.1	19.3	NE
17	7.1	21.9	0.0	3.4	27.4	SW
18	2.5	14.4	0.0	2.0	33.8	SE
19	5.4	14.1	0.0	2.2	30.6	NE
20	-1.1	15.7	0.0	2.6	32.2	NE
21	-0.3	17.6	0.0	2.9	32.2	NE
22	3.7	19.9	0.0	2.5	22.5	SSW
23	3.7	21.1	0.0	3.3	32.2	NE
24	6.3	22.9	0.0	3.4	29.0	N
25	3.2	24.6	0.0	7.4	24.1	NE
26	7.3	28.4	0.0	3.6	29.0	NE
27	13.5	27.7	0.0	3.2	29.0	NNE
28	14.9	33.2	0.0	2.8	27.4	NNE
29	8.4	20.6	0.0	4.4	33.8	SSW
30	3.7	18.9	0.0	2.5	22.5	SE
31	3.2	21.0	0.0	2.7	16.1	WSW

(*) Eto: Es la Evapotranspiración potencial y representa la demanda evaporativa estimada del ambiente en mm/día, Valor 0,2: no se considera lluvia,

 Total de lluvia del mes de agosto:
 Total de lluvia acumulada en el año:

0,0 mm
 464,7 mm

Lluvias registradas en General Cabrera en el mes de Agosto (Periodo 1975 - 2019),

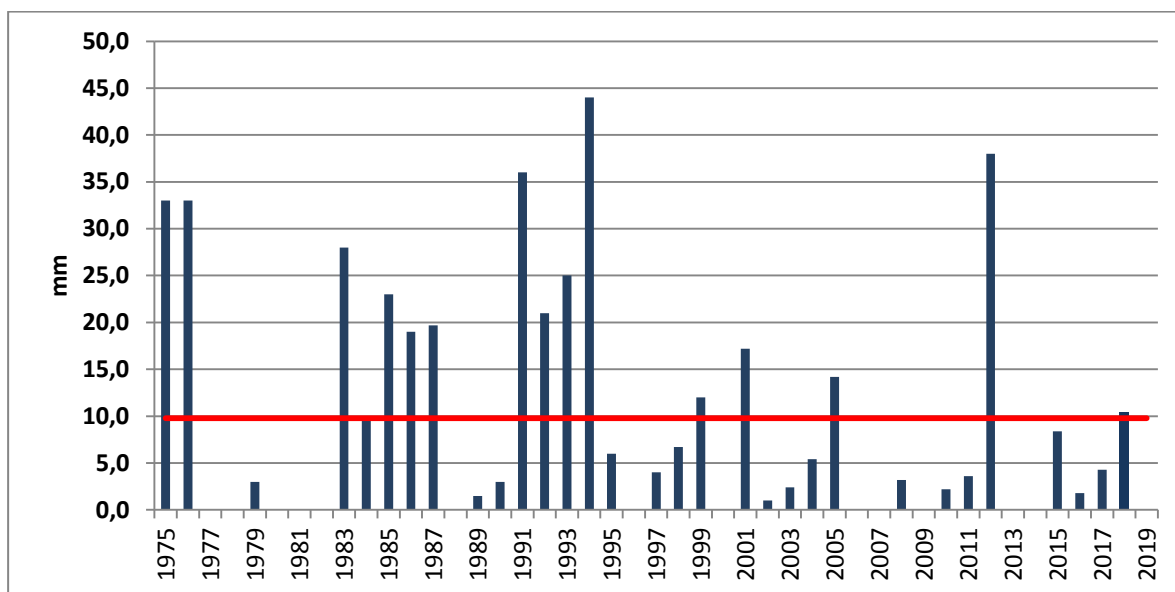


Gráfico 1. Promedio histórico 9,8 mm (línea roja),

Precipitaciones acumuladas hasta el mes de Agosto durante los años 16/17/18/19 y promedio histórico

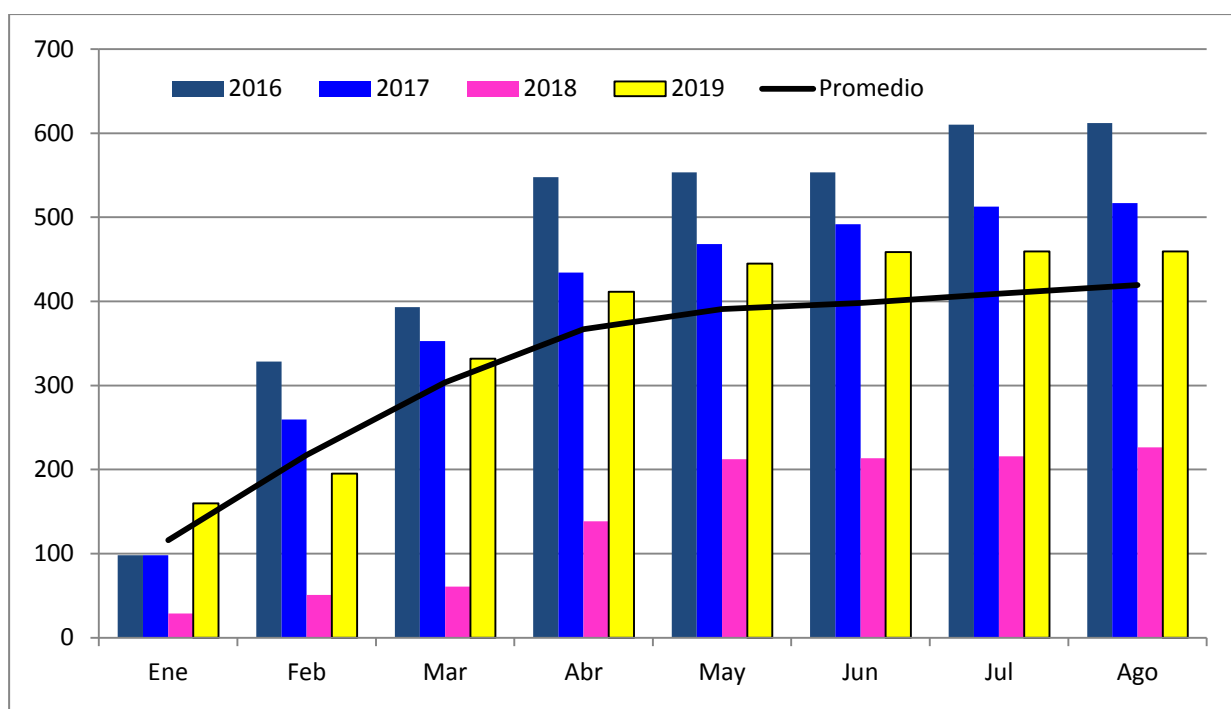


Gráfico 2. Acumulación de Precipitaciones

Registro de las temperaturas máximas y mínimas del mes de Agosto

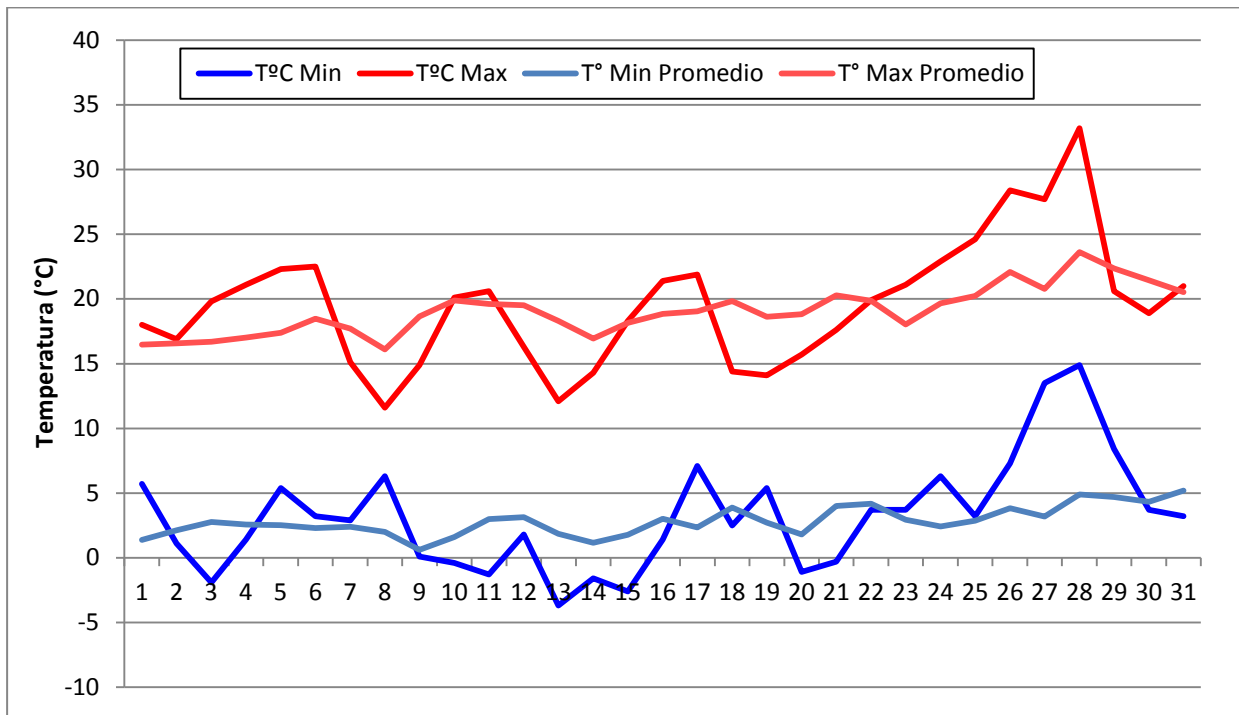


Gráfico 3. El Promedio histórico corresponde al periodo desde el año 2001 hasta 2019.

XXXIV JORNADA NACIONAL DEL MANÍ



19 DE SEPTIEMBRE DE 2019

TEATRO MUNICIPAL SOCIEDAD ITALIANA
RUTA NACIONAL 158, ESQ. LA RIOJA,
FRENTE A LA TERMINAL DE OMNIBUS

Organiza: INTA AER General Cabrera y
Centro de Ingenieros Agrónomos de General Cabrera y Zona

Participan en la elaboración de este informe:

Biól. Mariela Monetti

Para suscribirse/cancelar su suscripción al boletín envíe un correo electrónico a:
agromet@gcabrera,arnetbiz,com,ar

Este boletín es editado en:

INTA General Cabrera

25 de Mayo 732 - (5809) General Cabrera - Prov, Córdoba

Teléfono 0358-4930052/1434

Auspicia



www.ciacabrera,com,ar

(c) Copyright 2001 INTA - Instituto Nacional de Tecnología Agropecuaria Todos los derechos reservados